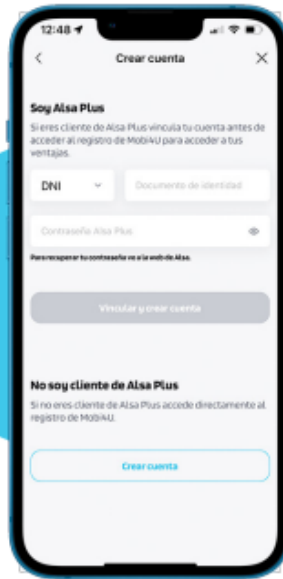




Cómo adquirir
un billete de autobús
con **Alsa Mobi4U**

Cómo adquirir un billete de autobús con Alsa Mobi4U

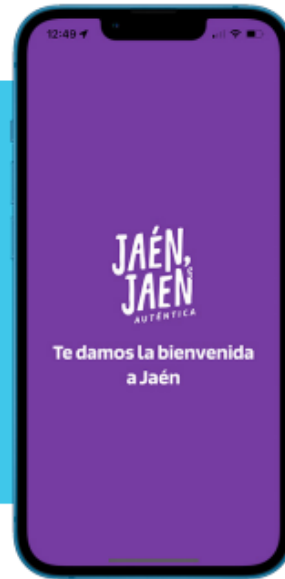
1.



Descarga la app **Alsa Mobi4U** y completa tu registro.

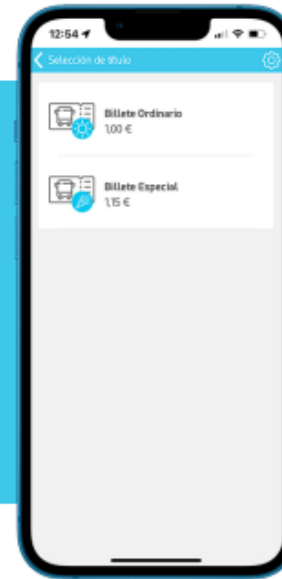


2.



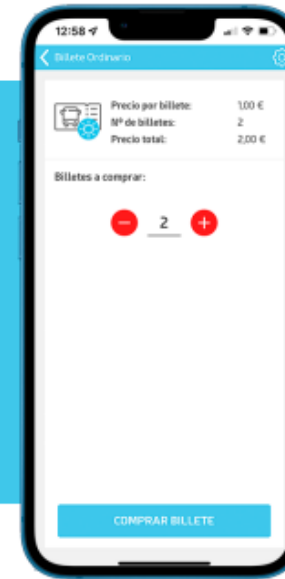
Selecciona la zona y accede a "Mis billetes".

3.



Elige el título deseado y el número de billetes.

4.



Confirma tu compra.

5.



6.



¡ Buen viaje !

Cuando vayas a viajar, **selecciona** el billete adquirido y **válidalo** escaneando el código QR que encontrarás a la entrada del autobús.

La app mostrará automáticamente un **justificante** de billete válido con todos los datos de tu viaje.